



Guida operativa

Rilevazione formazione docenti per l'orientamento

(Circolare prot. n. 598 del 5 aprile 2023)

Versione 1.0



Come accedere dal sito PNRR Istruzione (pnrr.istruzione.it)

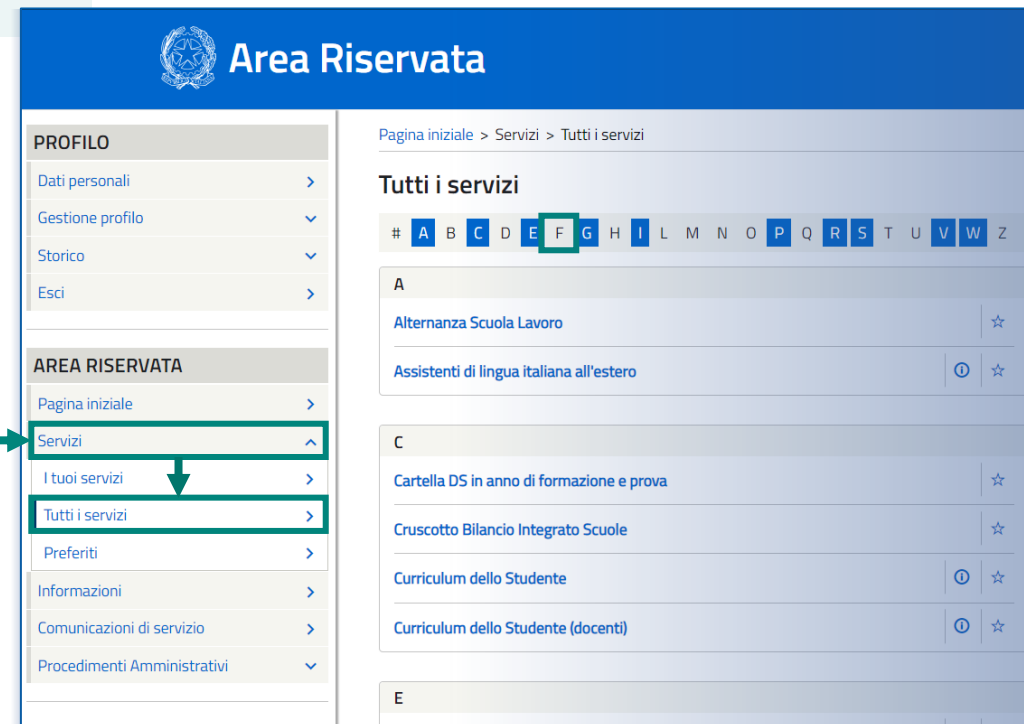
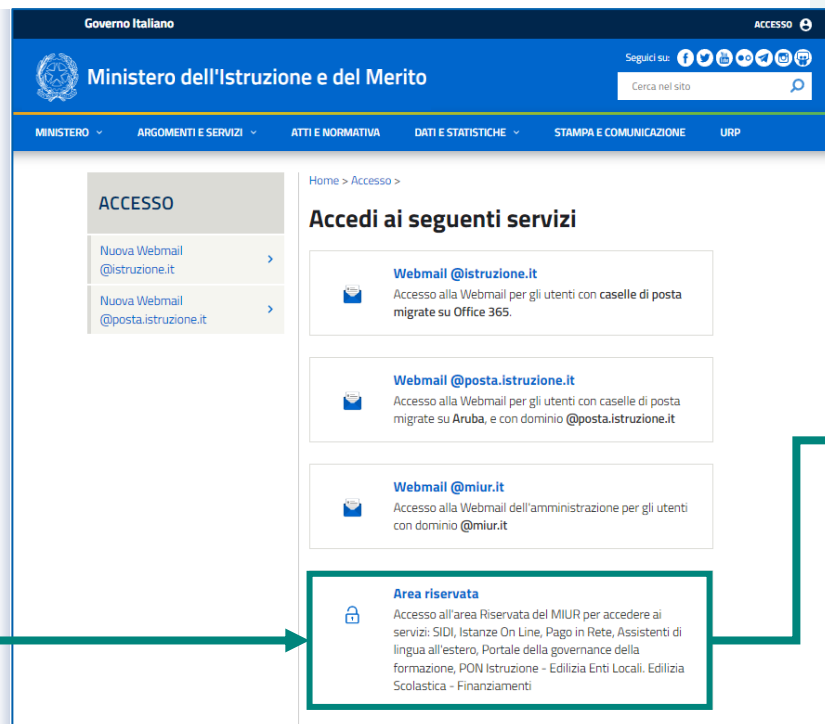
Si può accedere dal **sito tematico del portale Futura PNRR** selezionando "**AREA RISERVATA SCUOLE**" e inserendo, nella schermata della login, le proprie **credenziali** o l'identità digitale **SPID** (Sistema Pubblico di Identità Digitale), **CIE** (Carta di Identità Elettronica) o **eIDAS** (electronic IDentification, Authentication and trust Services). Possono accedere i dirigenti scolastici e i direttori dei servizi generali e amministrativi.


The image illustrates the user flow for accessing the 'AREA RISERVATA SCUOLE' section. It starts with a navigation menu on the left containing 'AREA RISERVATA' and 'NUOVE SCUOLE'. An arrow points from 'AREA RISERVATA' to a central screen titled 'CHE UTENTE SEI?' which offers options for 'SCUOLA/ITS' and 'ENTE LOCALE'. A second arrow points from 'SCUOLA/ITS' to a 'Login' page. The 'Login' page features a header for 'Ministero dell'Istruzione e del Merito' and a 'Regole di accesso dal 01/10/2021' notice. It includes input fields for 'Username' (containing 'mario.rossi') and 'Password', an 'ENTRA' button, and alternative login options: 'Entra con SPID', 'Entra con CIE', and 'Login with eIDAS'. Each alternative option has a corresponding 'Approfondisci' link.



Come accedere da miur.gov.it

1. Selezionare «**Accesso**» dal portale ministeriale
2. Selezionare «**Area Riservata**»
3. Inserire in seguito le proprie credenziali o **autenticarsi** con SPID, CIE o eIDAS
4. Selezionare «**Tutti i Servizi**»
5. Scegliere, alla lettera F «**Futura PNRR – Gestione Progetti**»
6. Cliccare sulla ☆ per inserire il servizio tra i *Preferiti*





Navigare: Home page area riservata

FUTURA
PNRR | Gestione Progetti

PROGETTAZIONE GESTIONE **INIZIATIVE** COMUNICAZIONI ASSISTENZA

ULTIME **COMUNICAZIONI** TUTTE LE COMUNICAZIONI >

Piano "Scuola 4.0" e Azioni di prevenzione e contrasto alla dispersione scolastica
18 febbraio 2022
ALLEGATI LEGGI TUTTO

Animatori digitali 2022-2024 - Trasmissione CUP e progetto operativo entro il 15 novembre. Lorem ipsum sit amet consecutur
18 febbraio 2022
LEGGI TUTTO

Spazi e strumenti STEM - Differimento termini impegno e rendicontazione
24 settembre 2022
ALLEGATI LEGGI TUTTO

GESTISCI I TUOI DATI CONTABILI

Progetta le attività finanziate dal PNRR Scarica la guida VAI ALLA PROGETTAZIONE >

PROGETTAZIONE
Consente di visualizzare i nuovi avvisi/decreti attivi e di procedere alla creazione di una proposta progettuale

GESTIONE
Consente di gestire i progetti autorizzati dal Ministero e di monitorarne lo stato

INIZIATIVE
Consente di visualizzare le nuove iniziative attive e di procedere con l'invio dei dati richiesti

COMUNICAZIONI
Consente di rimanere aggiornati su novità e scadenze

ASSISTENZA
Consente di interagire con l'Amministrazione per eventuali dubbi o chiarimenti

FUTURA PNRR | ISTRUZIONE LA SCUOLA PER L'ITALIA DI DOMANI Ministero dell'Istruzione e del Merito Finanziato dall'Unione europea NextGenerationEU Italiadomani

Tutti i diritti riservati © 2022 Privacy Termini e Condizioni



PROGETTAZIONE

Consente di visualizzare i nuovi avvisi/decreti attivi e di procedere alla creazione di una proposta progettuale



GESTIONE

Consente di gestire i progetti autorizzati dal Ministero e di monitorarne lo stato



INIZIATIVE

Consente di visualizzare le nuove iniziative attive e di procedere con l'invio dei dati richiesti




COMUNICAZIONI

Consente di rimanere aggiornati su novità e scadenze



ASSISTENZA

Consente di interagire con l'Amministrazione per eventuali dubbi o chiarimenti



Navigare: Iniziativa

In questa sezione è presente l'elenco delle iniziative a cui è possibile partecipare



Iniziativa Partecipa alle iniziative

Titolo iniziativa	Stato	Data inizio	Data fine	Data inoltro
Rilevazione formazione docenti per l'orientamento	DA AVVIARE	17/04/2023 15:00	02/05/2023 15:00	+



Consente di **inserire** una nuova iniziativa o **modificarne** una in lavorazione



Consente di **visualizzare** un'iniziativa inoltrata

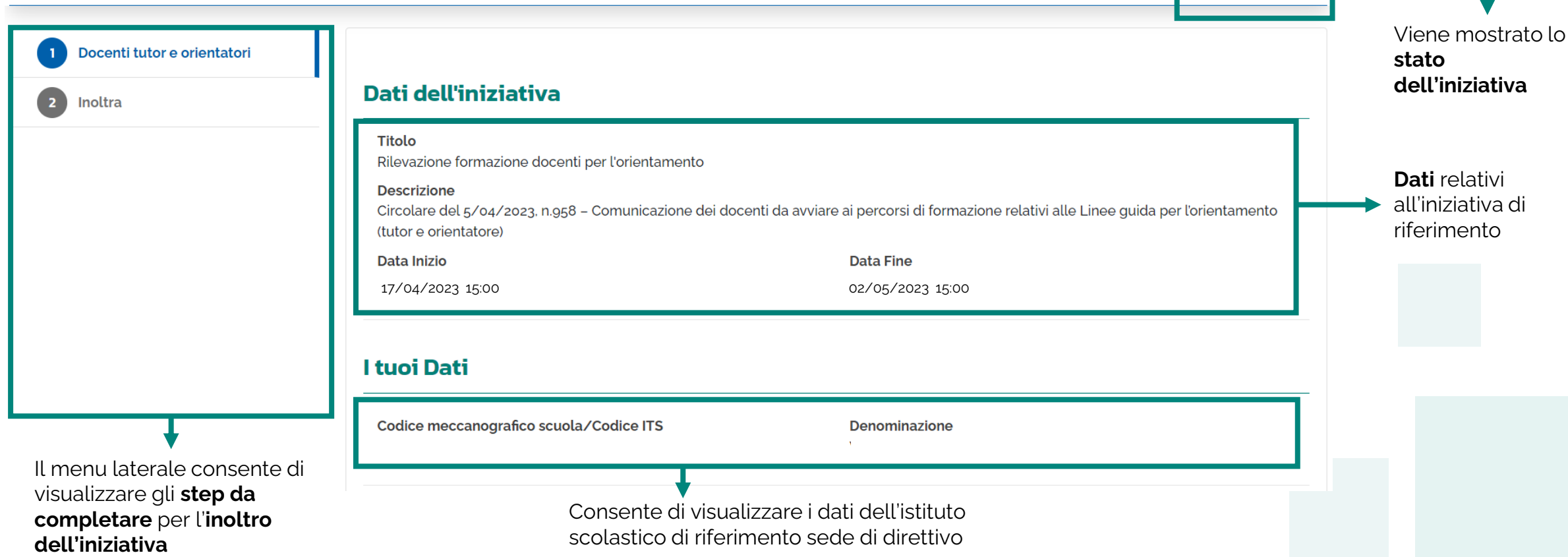
1

Docenti tutor e orientatori

Dati dell'iniziativa/I tuoi dati

Sezione in cui è possibile visualizzare i dati dell'iniziativa e inserire le informazioni richieste.

Docenti tutor e orientatori



1

Docenti tutor e orientatori

Inserisci docenti tutor e orientatori

In questa sezione sarà possibile inserire il numero minimo di docenti da avviare alla formazione di tutor e di orientatore, così come previsto dall'allegato B al decreto ministeriale del 5 aprile 2023, n. 63.

La scuola dovrà inserire almeno il numero minimo assegnato per i docenti tutor e almeno 1 docente orientatore.

Nel caso di istituti omnicomprensivi o convitti la sede di direttivo dovrà inserire tali docenti anche per gli istituti principali annessi (per tali categorie di scuole il numero minimo è pertanto riferito alla somma dei docenti tutor e orientatori ricompresi in ciascun istituto principale).

1 Docenti tutor e orientatori

2 Inoltra

Inserisci docenti tutor e orientatori

In questa sezione sarà possibile inserire il numero minimo di docenti da avviare alla formazione di tutor e di orientatore, così come previsto dall' **allegato B al decreto ministeriale del 5/04/23, n. 63.**
La scuola dovrà inserire almeno il numero minimo assegnato per i docenti tutor e almeno 1 docente orientatore.
Nel caso di istituti omnicomprensivi o convitti la sede di direttivo dovrà inserire tali docenti anche per gli istituti principali annessi (per tali categorie di scuole il numero minimo è pertanto riferito alla somma dei docenti tutor e orientatori ricompresi in ciascun istituto principale)

Docenti tutor (Numero minimo:5)

Cognome	Nome	Codice fiscale	Sede di servizio	Ruolo	Email
Nessun dato da visualizzare					

+ INSERISCI DOCENTI TUTOR

Docenti orientatori (Numero minimo:2)

Cognome	Nome	Codice fiscale	Sede di servizio	Ruolo	Email
Nessun dato da visualizzare					

+ INSERISCI DOCENTI ORIENTATORI

PROCEDI ALL'INOLTRO >

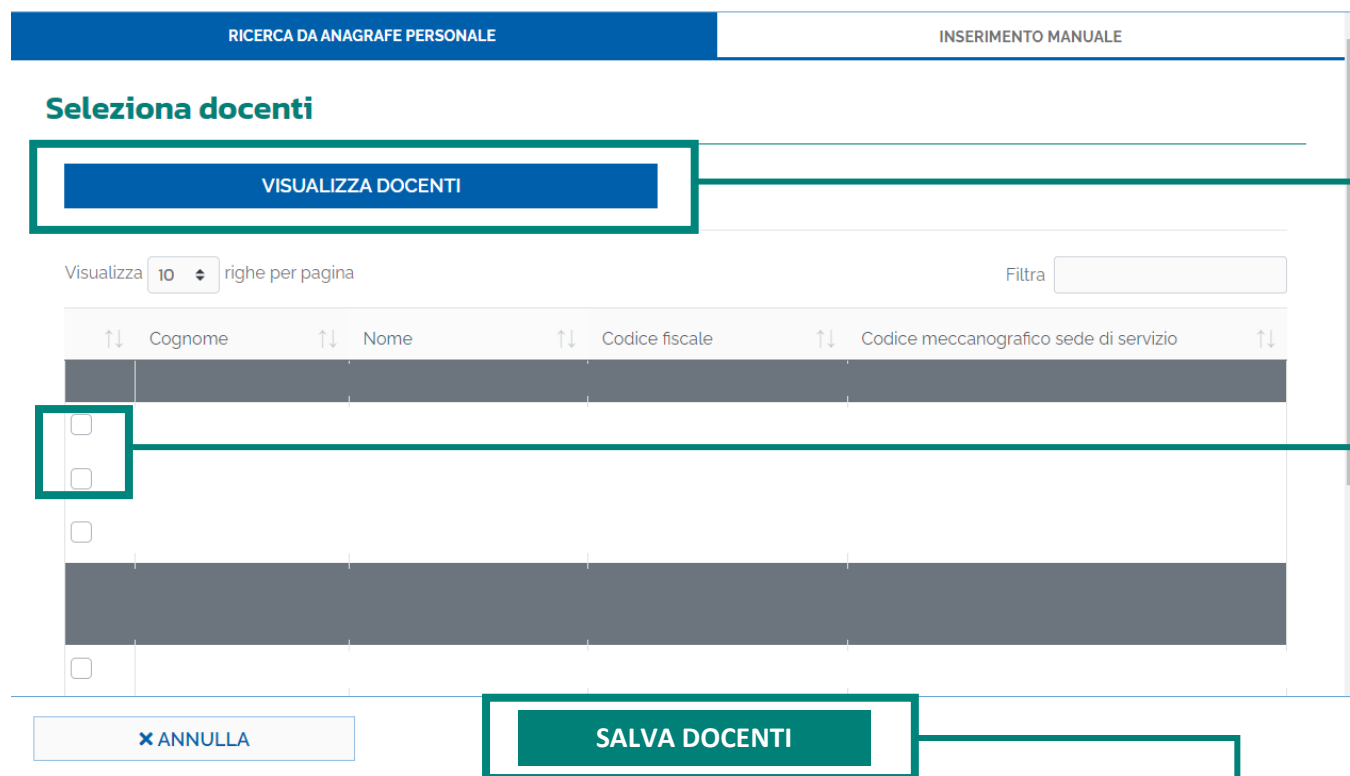
Consente di aggiungere i **docenti tutor**, selezionandoli dall'anagrafe docenti o manualmente

Consente di aggiungere i **docenti orientatori**, selezionandoli dall'anagrafe docenti o manualmente

Docenti tutor e orientatori

Inserisci docenti tutor e orientatori – Inserimento da anagrafe docenti

In questa sezione sarà possibile inserire dall'anagrafe docenti il numero minimo di docenti da avviare alla formazione di tutor e di orientatore.



RICERCA DA ANAGRAFE PERSONALE INSERIMENTO MANUALE

Seleziona docenti

VISUALIZZA DOCENTI

Visualizza 10 righe per pagina Filtro

	↑↓ Cognome	↑↓ Nome	↑↓ Codice fiscale	↑↓ Codice meccanografico sede di servizio
<input type="checkbox"/>				
<input type="checkbox"/>				
<input type="checkbox"/>				
<input type="checkbox"/>				
<input type="checkbox"/>				

 SALVA DOCENTI

Consente di visualizzare i docenti censiti in anagrafe appartenenti al proprio contesto scuola.

Consente di selezionare i docenti da avviare alla formazione di tutor e di orientatore.

Nota Bene

Si ricorda che non è possibile selezionare docenti precedentemente inseriti come tutor o orientatore, evidenziati in grigio.

Consente di inserire i docenti selezionati

1

Docenti tutor e orientatori

Inserisci docenti tutor e orientatori – Inserimento manuale

In questa sezione sarà possibile inserire manualmente il numero minimo di docenti da avviare alla formazione di tutor e di orientatore.

Nota Bene

L'inserimento manuale è consentito esclusivamente nel caso di assenza tecnica del docente all'interno dell'anagrafe. Nel caso di utilizzo di questa funzione occorre prestare la massima attenzione per garantire la correttezza di tutti i dati forniti.

RICERCA DA ANAGRAFE PERSONALE
INSERIMENTO MANUALE

Dati utente

Codice Fiscale *	Codice meccanografico sede di servizio *
<input style="width: 95%;" type="text"/>	<input style="width: 95%;" type="text"/>
Nome *	Cognome *
<input style="width: 95%;" type="text"/>	<input style="width: 95%;" type="text"/>
Email *	Ruolo *
<input style="width: 95%;" type="text"/>	Tutor

(*) Campi obbligatori

L'inserimento manuale è consentito esclusivamente nel caso di assenza tecnica del docente all'interno dell'anagrafe. Nel caso di utilizzo di questa funzione occorre prestare la massima attenzione per garantire la correttezza di tutti i dati forniti

✕ ANNULLA
SALVA DOCENTE

Consente di inserire i docenti manualmente, valorizzando tutti i campi richiesti dal form:

- Codice fiscale
- Codice meccanografico sede di servizio
- Nome
- Cognome
- Email

In questa sezione è necessario inoltrare le informazioni al fine di trasmettere i dati previsti al Ministero.

Inoltro

Stato iniziativa

IN LAVORAZIONE

1 Docenti tutor e orientatori

2 Inoltro

Inoltro

* Il dirigente scolastico dichiara che i docenti inseriti sono in possesso dei requisiti previsti dalla scuola in coerenza con quelli indicati anche nella relativa CIRCOLARE: prot. n. 958 del 5 aprile 2023. Prende atto inoltre che i docenti comunicati parteciperanno alle attività di formazione sulle linee guida per l'orientamento e riceveranno apposita informativa sulle modalità di fruizione dei percorsi dedicati


↓

Dopo aver preso visione e spuntato la dichiarazione presente in questa sezione, è obbligatorio cliccare sul pulsante **inoltra** al fine di procedere con la trasmissione dei dati previsti.

Nota Bene

Si ricorda che è obbligatorio procedere all'inoltro al fine di trasmettere i dati previsti al Ministero



 **FUTURA**
PNRR | Gestione Progetti