



Ministero dell'Istruzione e del Merito
Ufficio Scolastico Regionale per la Campania

COMPARAZIONE ESITI SCRUTINI

ANNO SCOLASTICO 2021/22 vs 2022/23

SCUOLE STATALI



Sommario

SCUOLA PRIMARIA.....	4
NAPOLI E PROVINCIA.....	4
COMUNE DI NAPOLI	4
PROVINCIA DI NAPOLI	4
ALTRE PROVINCE.....	5
PROVINCIA DI AVELLINO	5
PROVINCIA DI BENEVENTO	5
PROVINCIA DI CASERTA	5
PROVINCIA DI SALERNO	6
SCUOLA SECONDARIA DI I GRADO.....	7
NAPOLI E PROVINCIA.....	7
COMUNE DI NAPOLI	7
PROVINCIA DI NAPOLI	7
ALTRE PROVINCE.....	8
PROVINCIA DI AVELLINO	8
PROVINCIA DI BENEVENTO	8
PROVINCIA DI CASERTA	9
PROVINCIA DI SALERNO	9
SCUOLA SECONDARIA DI II GRADO (BIENNIO).....	10
NAPOLI E PROVINCIA.....	10
COMUNE DI NAPOLI	10
PROVINCIA DI NAPOLI	10
PROVINCIA DI AVELLINO	11
PROVINCIA DI BENEVENTO	11
PROVINCIA DI CASERTA	12
PROVINCIA DI SALERNO	12
ESITI SCRUTINI NAPOLI E PROVINCIA	13
MUNICIPALITA' DEL COMUNE DI NAPOLI	13



PREMESSA:

Si segnala che la comparazione è stata effettuata sulla base dei dati degli esiti scrutini per l'anno scolastico 2022/23 presenti a SIDI in data **21/08/2023**.



SCUOLA PRIMARIA NAPOLI E PROVINCIA

COMUNE DI NAPOLI

COMUNE DI NAPOLI	A.S. 21/22 NUMERO	A.S. 21/22 PERCENTUALE	A.S. 22/23 NUMERO	A.S. 22/23 PERCENTUALE
FREQUENTANTI	35.921	100 %	33.901	100 %
AMMESSI	35.510	98,86%	33.597	99,10%
NON AMMESSI	365	1,02%	281	0,83%

PROVINCIA DI NAPOLI

	A.S. 21/22 NUMERO	A.S. 21/22 PERCENTUALE	A.S. 22/23 NUMERO	A.S. 22/23 PERCENTUALE
FREQUENTANTI	92.980	100 %	90.813	100 %
AMMESSI	92.589	99,58%	90.547	99,71%
NON AMMESSI	329	0,35%	230	0,25%



ALTRE PROVINCE

PROVINCIA DI AVELLINO

	A.S. 21/22 NUMERO	A.S. 21/22 PERCENTUALE	A.S. 22/23 NUMERO	A.S. 22/23 PERCENTUALE
FREQUENTANTI	14.541	100 %	14.606	100 %
AMMESSI	14.507	99,77%	14.574	99,78%
NON AMMESSI	21	0,14%	25	0.17%

PROVINCIA DI BENEVENTO

BENEVENTO	A.S. 21/22 NUMERO	A.S. 21/22 PERCENTUALE	A.S. 22/23 NUMERO	A.S. 22/23 PERCENTUALE
FREQUENTANTI	9.858	100%	9.775	100 %
AMMESSI	9.838	99,80%	9.765	99,90%
NON AMMESSI	14	0,14%	6	0,06%

PROVINCIA DI CASERTA

CASERTA	A.S. 21/22 NUMERO	A.S. 21/22 PERCENTUALE	A.S. 22/23 NUMERO	A.S. 22/23 PERCENTUALE
FREQUENTANTI	38.066	100 %	37.282	100 %
AMMESSI	37.905	99,58%	37.166	99,69%
NON AMMESSI	129	0,42%	92	0,25%



PROVINCIA DI SALERNO

	A.S. 21/22 NUMERO	A.S. 21/22 PERCENTUALE	A.S. 22/23 NUMERO	A.S. 22/23 PERCENTUALE
FREQUENTANTI	44.456	100 %	43.540	100 %
AMMESSI	44.294	99,64%	43.426	99,74%
NON AMMESSI	82	0,18%	56	0,13%



SCUOLA SECONDARIA DI I GRADO

NAPOLI E PROVINCIA

COMUNE DI NAPOLI

COMUNE DI NAPOLI	A.S. 21/22 NUMERO	A.S. 21/22 PERCENTUALE	A.S. 22/23 NUMERO	A.S. 22/23 PERCENTUALE
FREQUENTANTI	27.317	100%	26.534	100%
AMMESSI	26.478	96,93%	25.893	97,58%
NON AMMESSI PROFITTO	496	1,82%	432	1,63%
NON AMMESSI MANCATA FREQUENZA	263	0,96%	179	0,67%

PROVINCIA DI NAPOLI

PROVINCIA DI NAPOLI	A.S. 21/22 NUMERO	A.S. 21/22 PERCENTUALE	A.S. 22/23 NUMERO	A.S. 22/23 PERCENTUALE
FREQUENTANTI	71.749	100%	69.663	100%
AMMESSI	70.246	97,91%	68.478	98,30%
NON AMMESSI PROFITTO	1017	1,42%	850	1,22%
NON AMMESSI MANCATA FREQUENZA	364	0,51%	275	0,39%



ALTRE PROVINCE

PROVINCIA DI AVELLINO

AVELLINO	A.S. 21/22 NUMERO	A.S. 21/22 PERCENTUALE	A.S. 22/23 NUMERO	A.S. 22/23 PERCENTUALE
FREQUENTANTI	10.436	100%	10.117	100%
AMMESSI	10.356	99,23%	10.060	99,44%
NON AMMESSI PROFITTO	47	0,45%	30	0,30%
NON AMMESSI MANCATA FREQUENZA	12	0,11%	21	0,21%

PROVINCIA DI BENEVENTO

BENEVENTO	A.S. 21/22 NUMERO	A.S. 21/22 PERCENTUALE	A.S. 22/23 NUMERO	A.S. 22/23 PERCENTUALE
FREQUENTANTI	6.947	100%	6.741	100%
AMMESSI	6.908	99,44%	6.718	99,66%
NON AMMESSI PROFITTO	24	0,35%	12	0,18%
NON AMMESSI MANCATA FREQUENZA	10	0,14%	8	0,12%



PROVINCIA DI CASERTA

CASERTA	A.S. 21/22 NUMERO	A.S. 21/22 PERCENTUALE	A.S. 22/23 NUMERO	A.S. 22/23 PERCENTUALE
FREQUENTANTI	28.689	100 %	27.801	100 %
AMMESSI	28.267	98,5%	27.518	99,0%
NON AMMESSI PROFITTO	289	1,0%	227	0,82%
NON AMMESSI MANCATA FREQUENZA	97	0,33%	39	0,14%

PROVINCIA DI SALERNO

SALERNO	A.S. 21/22 NUMERO	A.S. 21/22 PERCENTUALE	A.S. 22/23 NUMERO	A.S. 22/23 PERCENTUALE
FREQUENTANTI	30.210	100 %	29.485	100 %
AMMESSI	29.908	99,0%	29.278	99,30%
NON AMMESSI PROFITTO	188	0,62%	137	0,46%
NON AMMESSI MANCATA FREQUENZA	38	0,13%	32	0,11%



SCUOLA SECONDARIA DI II GRADO (BIENNIO)

NAPOLI E PROVINCIA

COMUNE DI NAPOLI

COMUNE DI NAPOLI	A.S. 21/22 NUMERO	A.S. 21/22 PERCENTUALE	A.S. 22/23 NUMERO	A.S. 22/23 PERCENTUALE
FREQUENTANTI	23.773	100%	22.298	100%
AMMESSI	16.873 (20.027)	70,98%	16.366 (19.355)	73,40%
GIUDIZIO SOSPESO	3.154	13,27%	2.989	13,40%
NON AMMESSI PROFITTO	2.771	11,66%	2.129	9,55%
NON AMMESSI MANCATA FREQUENZA	961	4,04%	807	3,62%

PROVINCIA DI NAPOLI

PROVINCIA DI NAPOLI	A.S. 21/22 NUMERO	A.S. 21/22 PERCENTUALE	A.S. 22/23 NUMERO	A.S. 22/23 PERCENTUALE
FREQUENTANTI	43.053	100%	42.204	100%
AMMESSI	32.381 (38062)	75,21%	32.457 (38.159)	76,91%
GIUDIZIO SOSPESO	5.681	13,20%	5.702	13,51%
NON AMMESSI PROFITTO	3.936	9,14%	3.311	7,85%
NON AMMESSI MANCATA FREQUENZA	1.017	2,36%	718	1,70%



PROVINCIA DI AVELLINO

AVELLINO	A.S. 21/22 NUMERO	A.S. 21/22 PERCENTUALE	A.S. 22/23 NUMERO	A.S. 22/23 PERCENTUALE
FREQUENTANTI	6.619	100%	6.514	100%
AMMESSI	5.542 (6.347)	83,73%	5.509 (6.264)	84,57%
GIUDIZIO SOSPESO	805	12,16%	755	11,59%
NON AMMESSI PROFITTO	228	3,44%	164	2,52%
NON AMMESSI MANCATA FREQUENZA	42	0,63%	85	1,30%

PROVINCIA DI BENEVENTO

BENEVENTO	A.S. 21/22 NUMERO	A.S. 21/22 PERCENTUALE	A.S. 22/23 NUMERO	A.S. 22/23 PERCENTUALE
FREQUENTANTI	5.290	100%	5161	100%
AMMESSI	4.298 (4.835)	81,25%	4.366 (4.842)	84,60%
GIUDIZIO SOSPESO	537	10,15%	476	9,22%
NON AMMESSI PROFITTO	343	6,48%	242	4,69%
NON AMMESSI MANCATA FREQUENZA	115	2,17%	74	1,43%



PROVINCIA DI CASERTA

CASERTA	A.S. 21/22 NUMERO	A.S. 21/22 PERCENTUALE	A.S. 22/23 NUMERO	A.S. 22/23 PERCENTUALE
FREQUENTANTI	20.518	100%	20.061	100%
AMMESSI	15.523 (18.441)	75,66%	15.469 (18.184)	77,11%
GIUDIZIO SOSPESO	2.918	14,22%	2.715	13,53%
NON AMMESSI PROFITTO	1.492	7,27%	1.303	6,50%
NON AMMESSI MANCATA FREQUENZA	577	2,81%	572	2,85%

PROVINCIA DI SALERNO

SALERNO	A.S. 21/22 NUMERO	A.S. 21/22 PERCENTUALE	A.S. 22/23 NUMERO	A.S. 22/23 PERCENTUALE
FREQUENTANTI	22.165	100%	21.102	100%
AMMESSI	17.523 (20.342)	79,06%	17.187 (19.697)	81,45%
GIUDIZIO SOSPESO	2.819	12,72%	2.510	11,89%
NON AMMESSI PROFITTO	1.430	6,45%	1.153	5,46%
NON AMMESSI MANCATA FREQUENZA	375	1,69%	248	1,18%



ESITI SCRUTINI NAPOLI E PROVINCIA
Anno scolastico 2022/23

MUNICIPALITA' DEL COMUNE DI NAPOLI

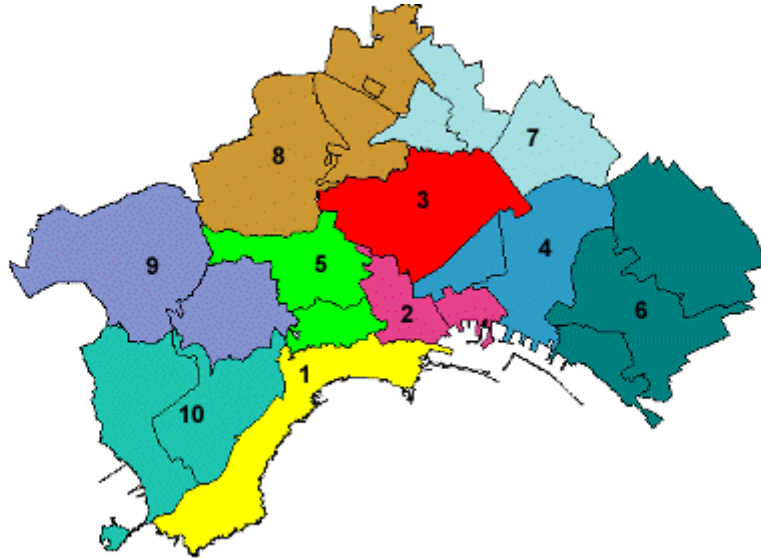


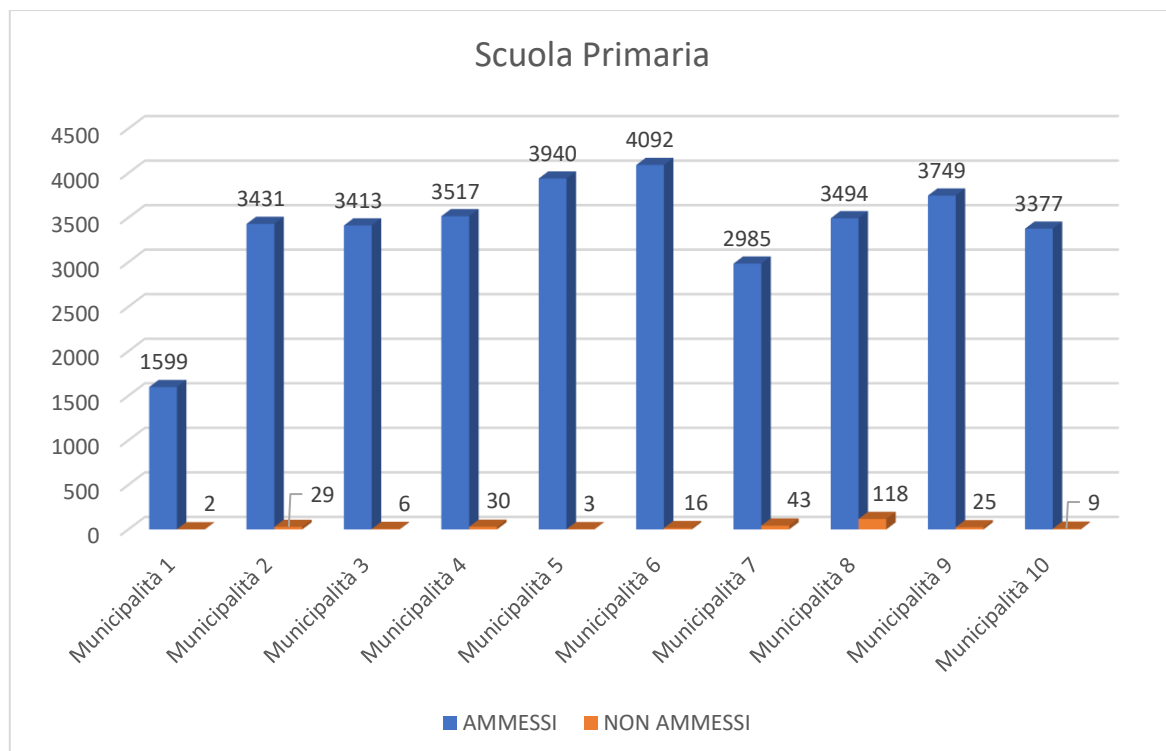
Figura 1 Mappa Municipalità di Napoli

- Municipalità 1**- Chiaia, Posillipo, S. Ferdinando
- Municipalità 2** -Avvocata, Montecalvario, Mercato, Pendino, Porto, S. Giuseppe
- Municipalità 3** - Stella, S. Carlo all'Arena
- Municipalità 4** - S. Lorenzo, Vicaria, Poggioreale, Zona Industriale
- Municipalità 5** -Arenella, Vomero
- Municipalità 6** - Ponticelli, Barra, S. Giovanni a Teduccio
- Municipalità 7** - Miano, Secondigliano, S. Pietro a Patierno
- Municipalità 8** - Piscinola, Marianella, Chiaiano, Scampia
- Municipalità 9** - Soccavo, Pianura
- Municipalità 10** - Bagnoli, Fuorigrotta



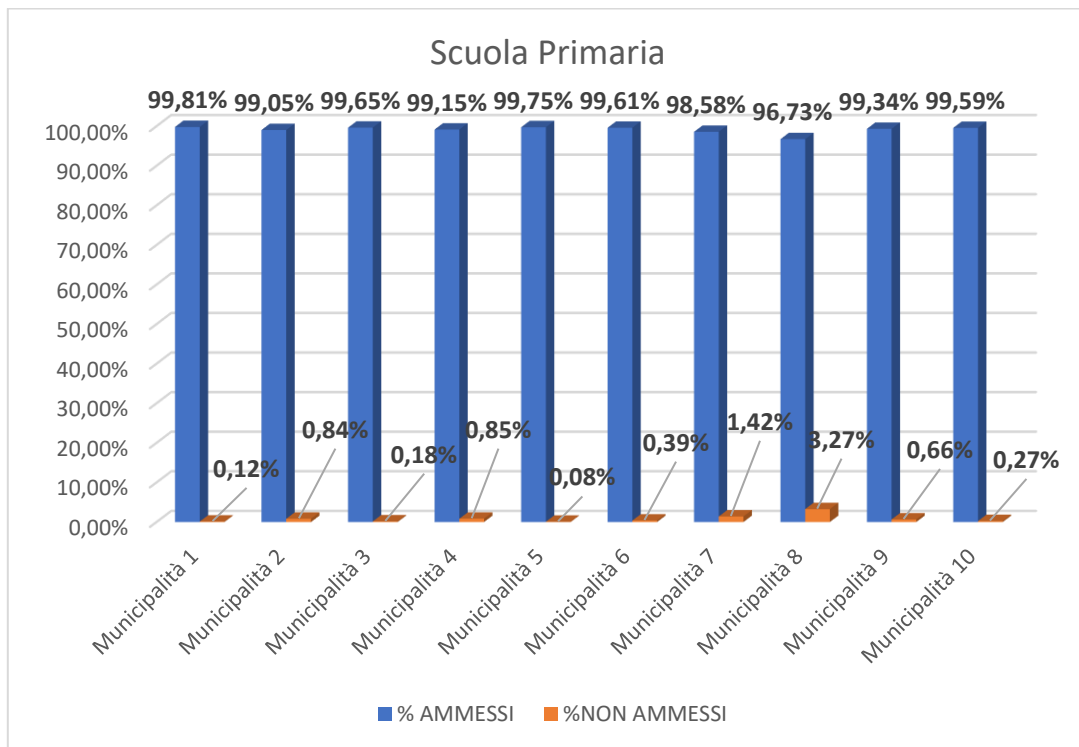
SCUOLA PRIMARIA

MUNICIPALITA' DI NAPOLI	TOTALE FREQUENTANTI	AMMESSI	NON AMMESSI
Municipalità 1	1602	1599	2
Municipalità 2	3464	3431	29
Municipalità 3	3425	3413	6
Municipalità 4	3547	3517	30
Municipalità 5	3950	3940	3
Municipalità 6	4108	4092	16
Municipalità 7	3028	2985	43
Municipalità 8	3612	3494	118
Municipalità 9	3774	3749	25
Municipalità 10	3391	3377	9
Totale complessivo	33.901	33.597	281





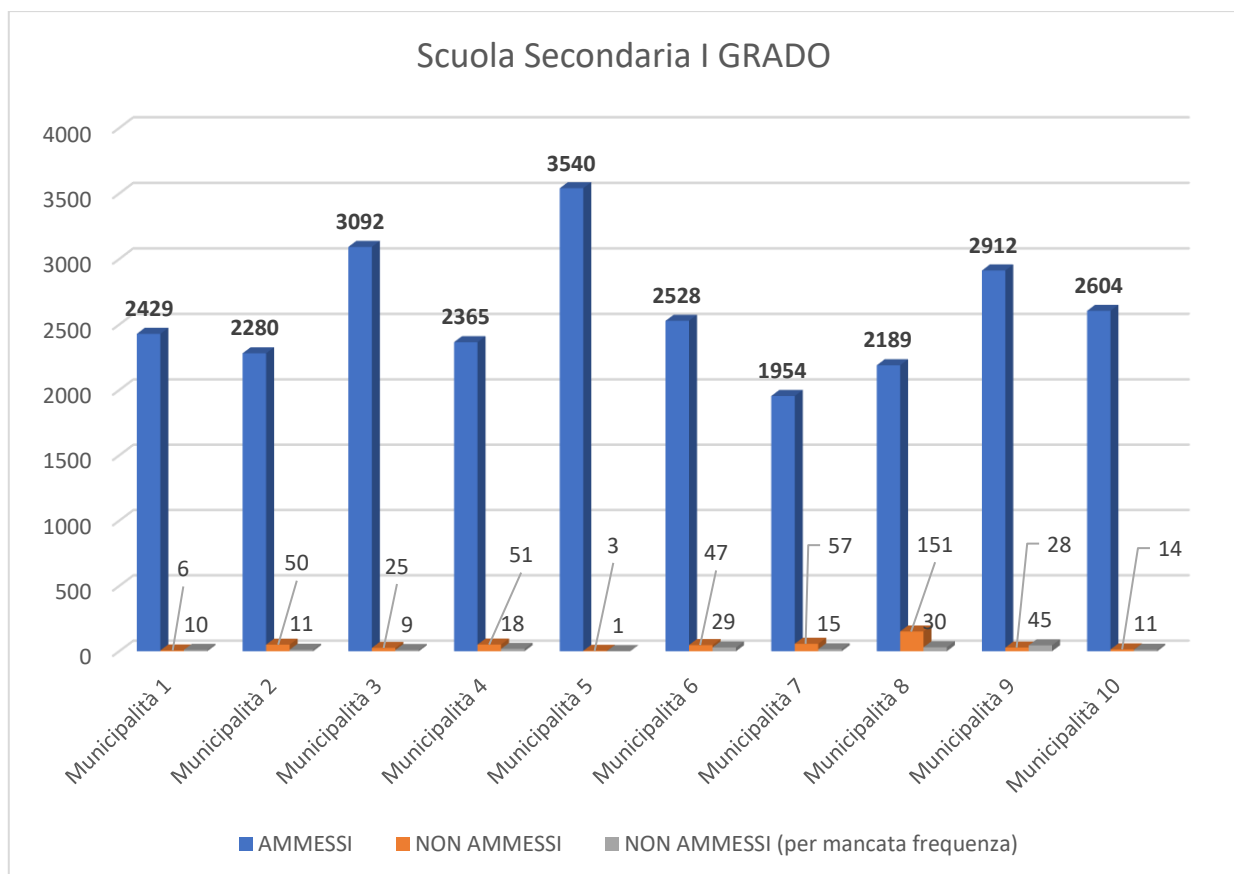
MUNICIPALITA' DI NAPOLI	% AMMESSI	%NON AMMESSI
Municipalità 1	99,81%	0,12%
Municipalità 2	99,05%	0,84%
Municipalità 3	99,65%	0,18%
Municipalità 4	99,15%	0,85%
Municipalità 5	99,75%	0,08%
Municipalità 6	99,61%	0,39%
Municipalità 7	98,58%	1,42%
Municipalità 8	96,73%	3,27%
Municipalità 9	99,34%	0,66%
Municipalità 10	99,59%	0,27%
Totale complessivo	99,10%	0,83%





SCUOLA SECONDARIA I GRADO

MUNICIPALITA' DI NAPOLI	TOTALE ALUNNI	AMMESSI	NON AMMESSI	NON AMMESSI (per mancata frequenza)
Municipalità 1	2446	2429	6	10
Municipalità 2	2341	2280	50	11
Municipalità 3	3133	3092	25	9
Municipalità 4	2442	2365	51	18
Municipalità 5	3545	3540	3	1
Municipalità 6	2605	2528	47	29
Municipalità 7	2031	1954	57	15
Municipalità 8	2371	2189	151	30
Municipalità 9	2986	2912	28	45
Municipalità 10	2634	2604	14	11
Totale complessivo	26.534	25.893	432	179





MUNICIPALITA' DI NAPOLI	% AMMESSI	% NON AMMESSI	% NON AMMESSI (per mancata frequenza)
Municipalità 1	99,30%	0,25%	0,41%
Municipalità 2	97,39%	2,14%	0,47%
Municipalità 3	98,69%	0,80%	0,29%
Municipalità 4	96,85%	2,09%	0,74%
Municipalità 5	99,86%	0,08%	0,03%
Municipalità 6	97,04%	1,80%	1,11%
Municipalità 7	96,21%	2,81%	0,74%
Municipalità 8	92,32%	6,37%	1,27%
Municipalità 9	97,52%	0,94%	1,51%
Municipalità 10	98,86%	0,53%	0,42%
Totale complessivo	97,58%	1,63%	0,67%

